


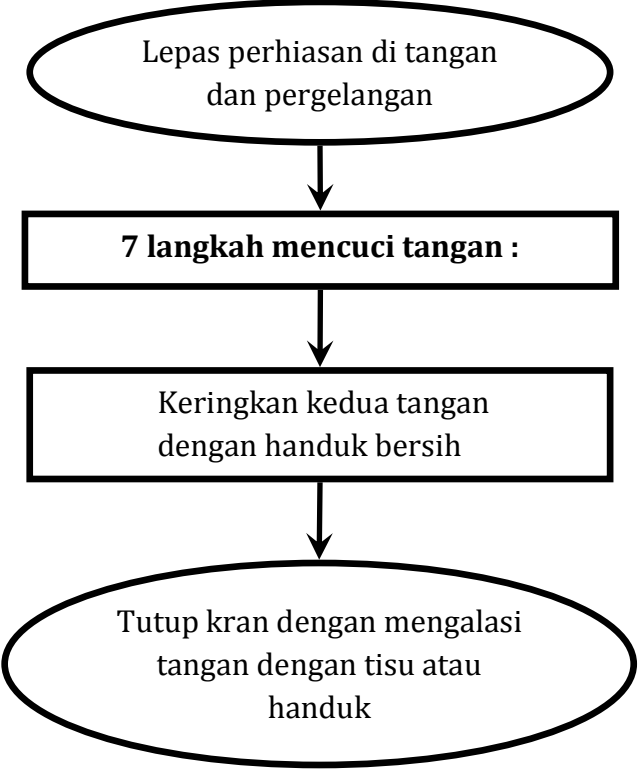
	CUCI TANGAN		
	SOP	No. Kode :	
		No Revisi :	
		Tgl. Mulai : 16 – 12 – 2017	
		Berlaku	
		Halaman : 1/2	
UPT PUSKESMAS MPUNDA			<u>Nurahdiah, A.Md.Keb.</u> NIP: 19661231 198603 2 087

1. Pengertian	Cuci tangan adalah prosedur paling penting dari pencegahan penyebaran infeksi yang menyebabkan kesakitan dan kematian ibu dan bayi baru lahir.
2. Tujuan	Sebagai pedoman petugas dalam menerapkan langkah-langkah cuci tangan (Pencegahan infeksi)
3. Kebijakan	Surat Keterangan Kepala Puskesmas Mpunda Nomor : 445/ 028 / XII / 2017 Tentang : Kewajiban Tenaga Klinis dalam Peningkatan Mutu Klinis dan Keselamatan Pasien
4. Referensi	- Buku Acuan Palatihan Klinik, Asuhan Persalinan Normal; Asuhan Esensial, Pencegahan dan Penanggulangan Segera Komplikasi Persalinan dan Bayi Baru Lahir; JNPK-KR, Departemen Kesehatan RI, 2008
5. Prosedur	1) Alat dan Bahan - Wastafel/air mengalir - Sabun biasa/antiseptic
6. Langkah-langkah	Penatalaksanaan : ❖ Lepaskan perhiasan di tangan dan pergelangan ❖ 7 langkah mencuci tangan, sebagai berikut : 1. Basahi kedua telapak tangan setinggi pertengahan lengan memakai air yang mengalir, ambil sabun kemudian usap dan gosok kedua telapak tangan secara lembut 2. Usap dan gosok juga kedua punggung tangan secara bergantian 3. Jangan lupa gosok sela-sela jari hingga bersih 4. Bersihkan ujung jari secara bergantian dengan mengatupkan 5. Gosok dan putar kedua ibu jari secara bergantian 6. Letakkan ujung jari ke telapak tangan kemudian gosok perlahan 7. Bersihkan kedua pergelangan tangan secara bergantian dengan cara memutar, kemudian diakhiri dengan membilas seluruh bagian tangan dengan air bersih yang mengalir. ❖ Keringkan memakai handuk bersih atau tisu. ❖ Tutup kran dengan mengalasi tangan dengan tisu atau handuk.

	CUCI TANGAN		
	SOP	No. Kode :	
		No Revisi :	
		Tgl. Mulai : 16 – 12 – 2017	
		Berlaku	
Halaman : 1/2			
UPT PUSKESMAS MPUNDA			<u>Nurahdiah, A.Md.Keb.</u> NIP: 19661231 198603 2 087

7. Bagan Alir	 <pre> graph TD A([Lepas perhiasan di tangan dan pergelangan]) --> B[7 langkah mencuci tangan :] B --> C[Keringkan kedua tangan dengan handuk bersih] C --> D([Tutup kran dengan mengalasi tangan dengan tisu atau handuk]) </pre>												
8. Hal-hal Yang Perlu diperhatikan	Perilaku mencuci tangan dengan sabun merupakan hal sederhana dan memberi manfaat yaitu dapat memutus rantai penularan penyakit dan dapat meningkatkan kesehatan kita.												
9. Unit Terkait	Ruang KIA (ANC, Ruang Bersalin, Ruang KB)												
10. Dokumen Terkait													
11. Rekam Historis Perubahan	<table border="1" style="width: 100%; border-collapse: collapse;"> <thead> <tr> <th style="width: 5%;">No</th> <th style="width: 25%;">Yang Diubah</th> <th style="width: 35%;">Isi Perubahan</th> <th style="width: 35%;">Tgl Mulai Diberlakukan</th> </tr> </thead> <tbody> <tr> <td> </td> <td> </td> <td> </td> <td> </td> </tr> <tr> <td> </td> <td> </td> <td> </td> <td> </td> </tr> </tbody> </table>	No	Yang Diubah	Isi Perubahan	Tgl Mulai Diberlakukan								
No	Yang Diubah	Isi Perubahan	Tgl Mulai Diberlakukan										